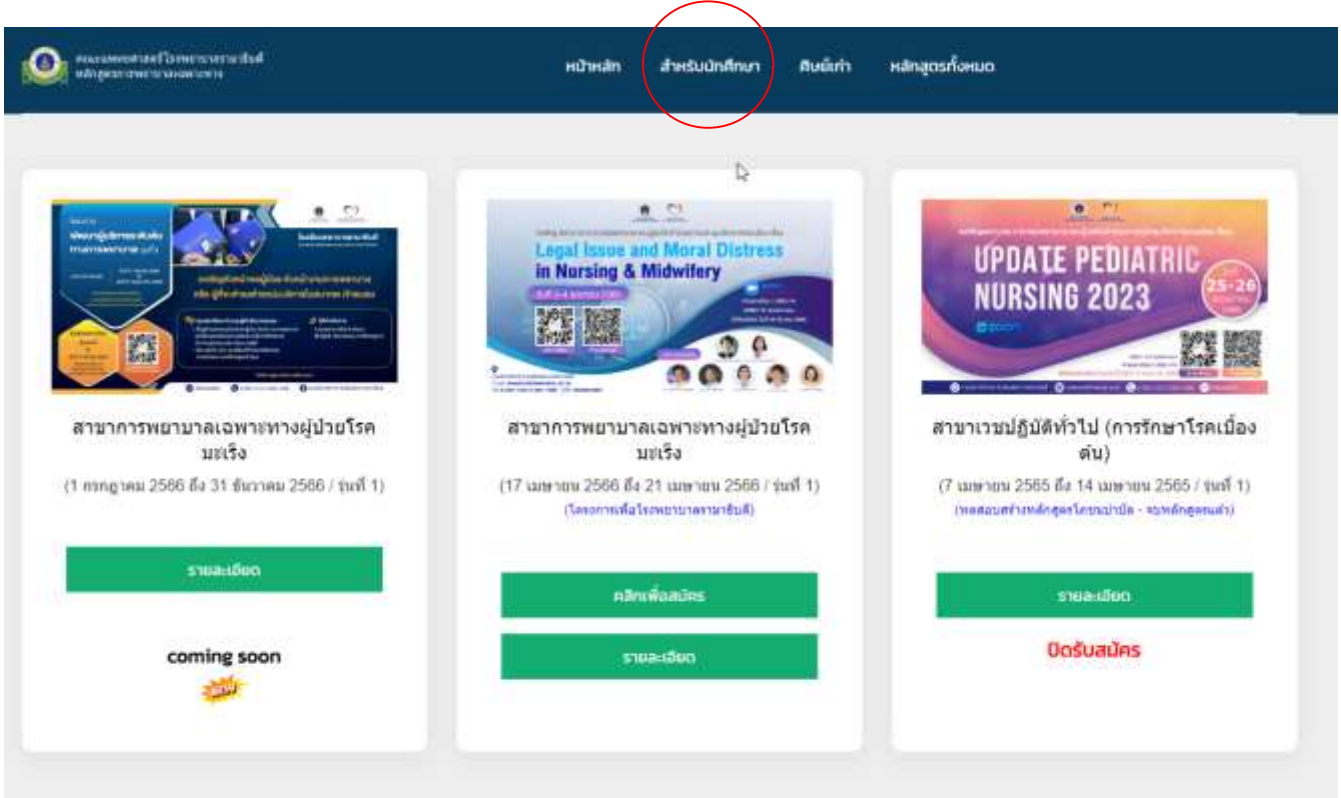
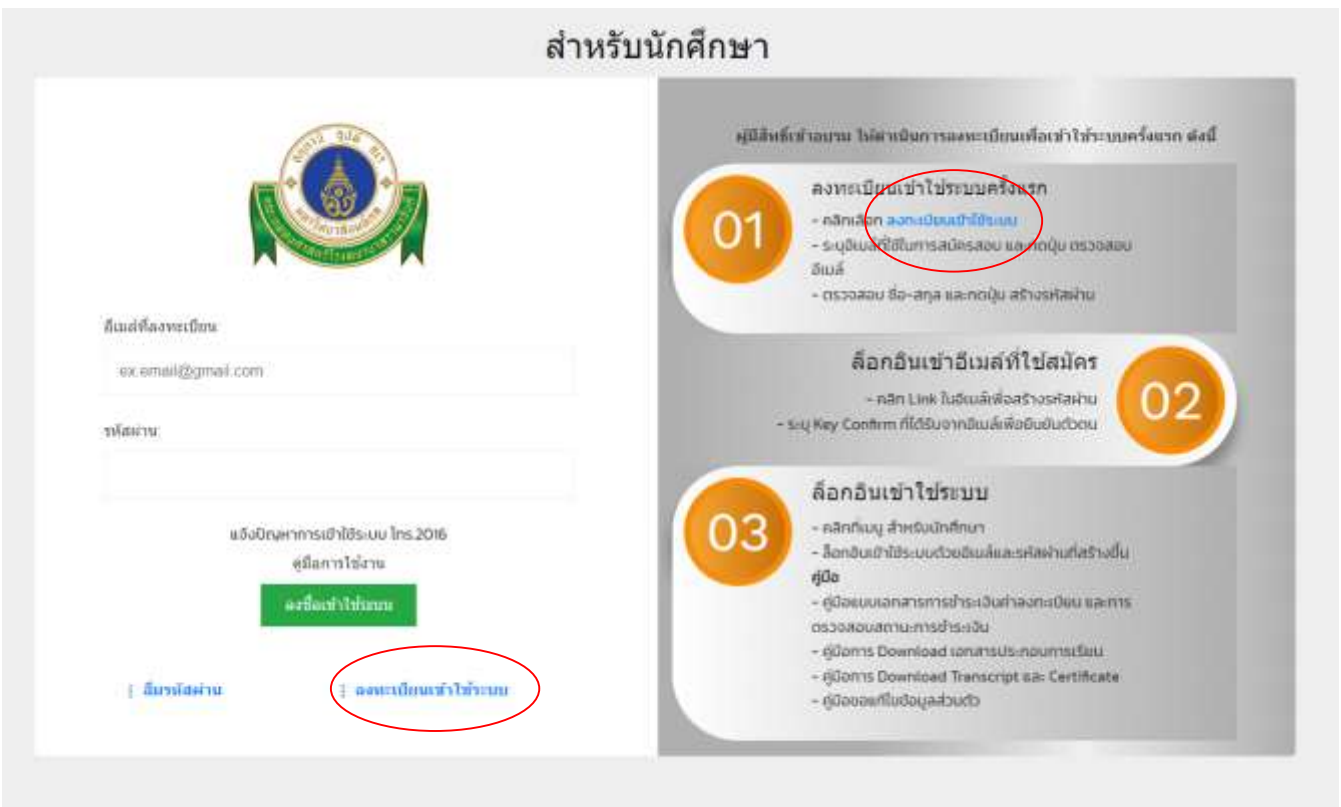


# ขั้นตอนการลงทะเบียนใช้งานของนักศึกษา

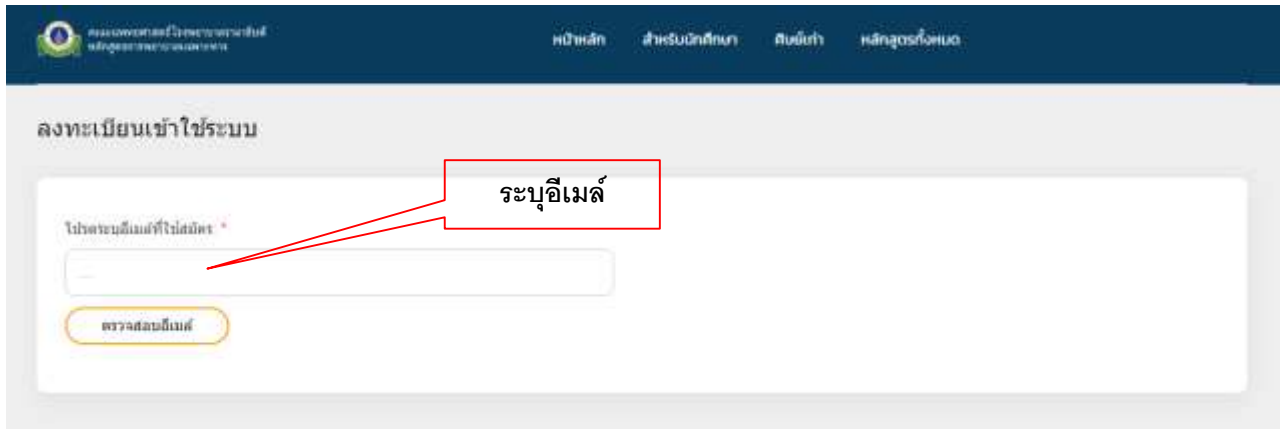
## 1. เลือกเมนู “สำหรับนักศึกษา”



## 2. คลิกที่ “ลงทะเบียนเข้าใช้ระบบ”



### 3. ระบุอีเมลที่ใช้ “สมัคร”



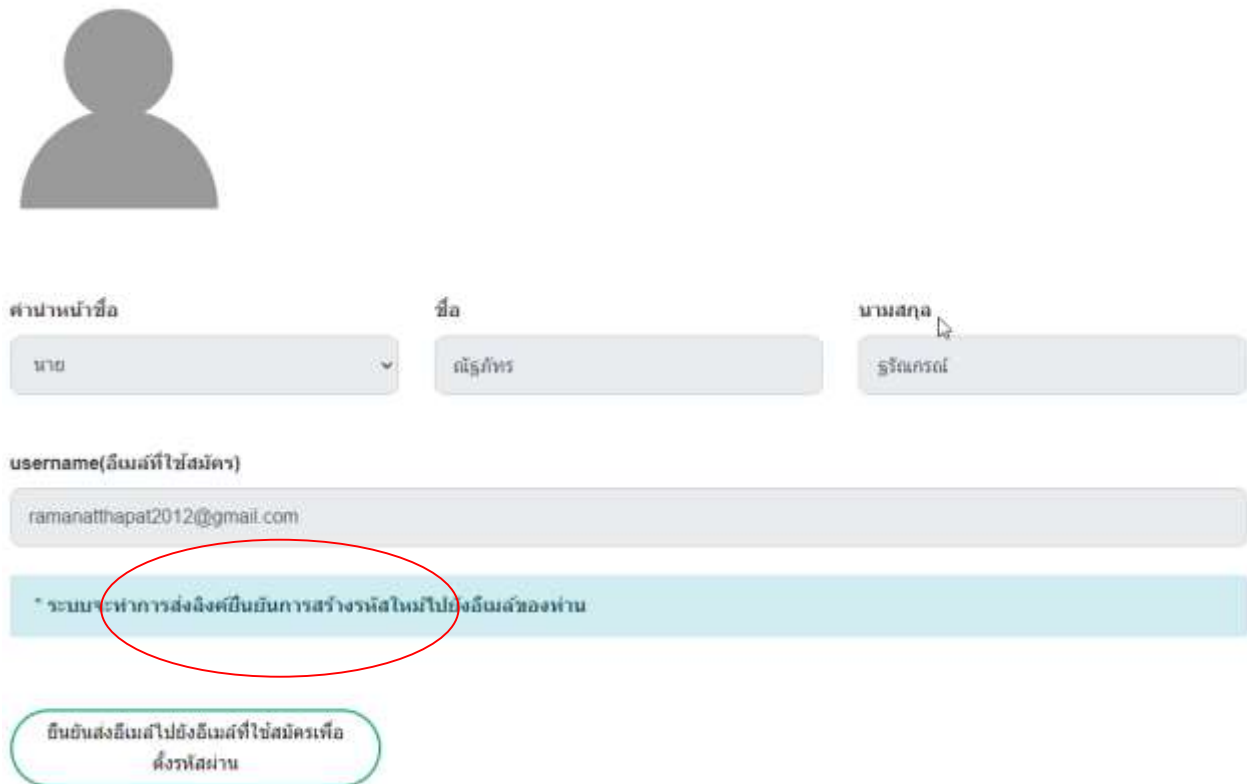
ลงทะเบียนเข้าใช้ระบบ

ไปรษณีย์อิเล็กทรอนิกส์ \*

ระบุอีเมล

ตรวจสอบอีเมล

### 4. ยืนยันส่งอีเมลไปยังอีเมลที่ใช้สมัครเพื่อตั้งรหัสผ่าน



รูปโปรไฟล์

ตำแหน่งนำชื่อ: นาย

ชื่อ: ณัฐภัทร

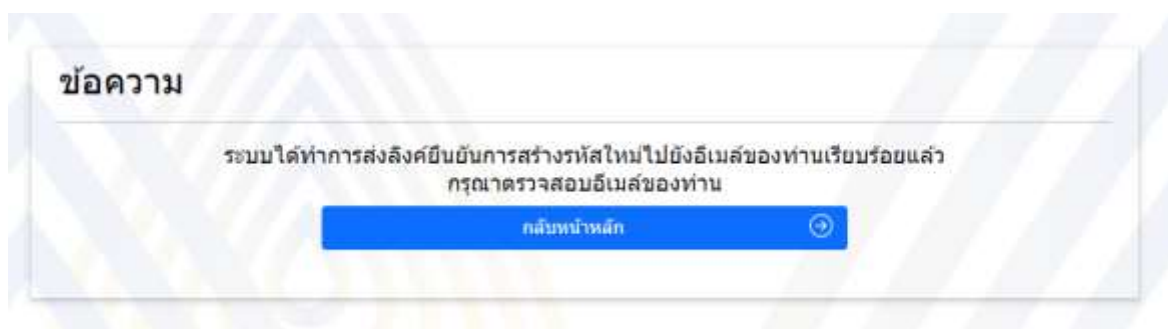
นามสกุล: ฐริณกรณ์

username(อีเมลที่ใช้สมัคร): ramanatthapat2012@gmail.com

\* ระบบจะทำการส่งลิงค์ยืนยันการสร้างรหัสใหม่ไปยังอีเมลของท่าน

ยืนยันส่งอีเมลไปยังอีเมลที่ใช้สมัครเพื่อตั้งรหัสผ่าน

### 5. ข้อความแสดงการส่งลิงค์สำเร็จ คลิกที่ปุ่ม “กลับหน้าหลัก”



ข้อความ

ระบบได้ทำการส่งลิงค์ยืนยันการสร้างรหัสใหม่ไปยังอีเมลของท่านเรียบร้อยแล้ว กรุณาตรวจสอบอีเมลของท่าน

กลับหน้าหลัก

